

## gevis<sup>■</sup> Branchencockpits


# Analyse & Berichtswesen mit gevis<sup>■</sup>

Die gevis Branchencockpits unterstützen die strukturierte Darstellung des komplexen Zahlenwerks Ihres gesamten Unternehmens. Die Integration hilft Ihnen mit einem flexiblen Berichtsgenerator und vorgefertigten Managementcockpits die Daten aller gewünschten Mandanten abzubilden.

**Die gevis Branchencockpits bringen Ihnen eine schnelle und validierte Entscheidungsgrundlage.**

Sie erhalten Antworten auf Fragen wie

- **TOP/FLOP-Liste:**  
Was sind meine Umsatzbringer?
- **Varianten- und Zeitreihenanalyse:**  
Welches Produkt habe ich in welchem Zeitraum wo wie oft verkauft?
- **Komplexitätsmanagement:**  
Wo kann ich in meinem Artikelstamm Komplexität reduzieren?
- **Abweichungsanalyse:**  
Wer sind meine Hauptverursacher für Plan/Ist-Abweichungen ?
- **ABC-Analyse:**  
Was sind meine wichtigsten Produkte und wer meine besten Kunden?
- **Kostencontrolling:**  
Wo liegen die größten Einsparpotenziale in meinem Unternehmen?



## Vorteile auf einen Blick:

**Mandantenübergreifende Berichte & Analysen**

**Intuitives Berichtcockpit**


**Fertige Berichte und Berichtsvorlagen**

**Zeitgesteuerte Berichtsverteilung & -export**

**Komfortable zeitbezogene Vergleiche**

**100% Funktionsumfang im Webbrowser**

# gevis Vertriebs-Branchencockpit

gevis Branchencockpit für die Schneechaos GmbH & Co. KG


---

**Mandant/Lagerort**  
Schneechaos GmbH & Co. KG

**Kennzahlen**  
Umsatz

Umsatz  fakturierte Menge  Anzahl Rechnungsbelege  VK-DB1

**TOP 5 Debitoren**

	J bisher	Voriges J bisher	Abw.	Abw.%
106452 ES Bxxxxxxxxxxxxxxxxxxxx	1.904.906 €	229.623 €	1.675.283 €	729,58 %
102202 Eisen Gxxxxxxxxxxxx	869.892 €	808.145 €	61.746 €	7,64 %
n/a	645.330 €		645.330 €	100,00 %
106447 Eisen Sxxxxxxxxxxxxxxxx	444.144 €	482.302 €	-38.158 €	-7,91 %
104273 Herding Gxxxx	394.552 €	874.341 €	-479.789 €	-54,87 %

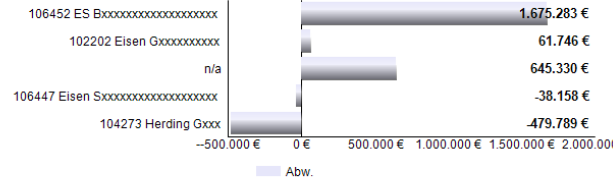
**TOP 5 Reisende**

	J bisher	Voriges J bisher	Abw.	Abw.%
V0 V.	12.188.545 €	12.292.023 €	-103.477 €	-0,84 %
H1 H., Oliver	3.945.579 €	6.128.203 €	-2.182.623 €	-35,62 %
H2 H., Horst	3.898.140 €	5.913.197 €	-2.015.057 €	-34,08 %
M3 M., Werner	2.307.796 €	2.772.767 €	-464.971 €	-16,77 %
n/a	478.292 €		478.292 €	100,00 %


**TOP 5 Artikelobergruppen**

	J bisher	Voriges J bisher	Abw.	Abw.%
01 Stahl	9.371.512 €	15.111.582 €	-5.740.050 €	-37,98 %
02 Sanitär	5.740.882 €	4.620.433 €	1.120.449 €	24,25 %
07 Heizung	3.066.414 €	2.491.307 €	575.108 €	23,09 %
06 Spenglerei	2.331.768 €	2.004.156 €	327.612 €	16,35 %
03 Eisenwaren	2.148.290 €	2.144.647 €	3.644 €	0,17 %


**Abweichung "VJ bisher" zu "J bisher" der Debitoren (Kennzahl: Umsatz)**



**Abweichung "VJ bisher" zu "J bisher" der Reisenden (Kennzahl: Umsatz)**



**Abweichung "VJ bisher" zu "J bisher" der Artikelobergruppen (Kennzahl: Umsatz)**



zurück
Startseite
Debitorenanalyse
Reisendenanalyse
Artikelgruppenanalyse

**Bild oben:** Das gevis Branchencockpit zeigt Ihnen Ihre Verkaufszahlen auf einen Blick.

## Inhalte der gevis Branchencockpits

- Finanzbuchhaltung
Sachposten, Debitoren- & Kreditorenposten
- Verkauf
Auftragseingang, Angebotsquote, Gutschriftenauswertungen  
Lieferungen, Rechnungen, Gutschriften
- Einkauf
Einkaufsbestellungen
- Lager & Logistik
Lagerbestandscontrolling, Logistikcontrolling

Sprechen Sie uns an. Wir freuen uns Ihnen die gevis Branchencockpits zusammen mit der GWS präsentieren zu dürfen.

### ... syscon

Unternehmensberatungsges. mbH  
Am Weichselgarten 30a  
91058 Erlangen

Tel: +49 (0)9131 / 69099-0  
Fax: +49 (0)9131 / 69099-99

Email: info@syscon-online.com  
Internet: www.syscon-online.com



Microsoft Business Solutions  
Business Intelligence  
Data Management Solutions